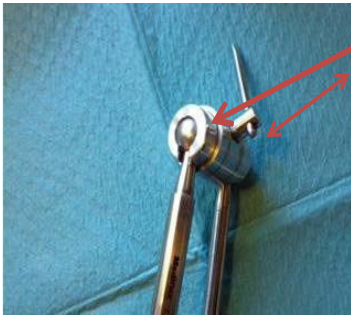


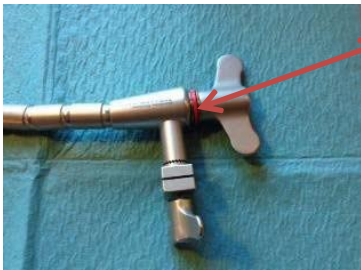
Smörjning av Flexarm Plus

OBS: *Ta aldrig isär delarna ytterligare!*



Båda ledkulorna på tvärstången, liksom pinnen för efterspänning.

Innanför den lilla vingmuttern



På båda sidor av den röda ringen.




Rörliga delarna av Quick Connect låset



Båda gängorna i Rail Clamp.

Tråd och skjutreglage på instrumentklämman



En droppe på varje sida av den bruna instrumentklämman.

Alla smörjmedel för medicinskt/kirurgiskt bruk kan användas. Det rekommenderas dock att blötlägga i ett instrument "mjölkbad".



Rengörings- och steriliseringsanvisningar finns i alla instruktioner för användning av instrument i produktens originalförpackning .